

# M.I.C

## Industries

---







FICHE TECHNIQUE

### **PB Bois ANTI X EI30 1 Battant** **Simple action**

Votre partenaire de confiance en Tunisie

[a.mbarek@mic-industries.com.tn](mailto:a.mbarek@mic-industries.com.tn) | +216 41 784 645 / 51 784 643 / 20 110 335

[www.mic-industries.com.tn](http://www.mic-industries.com.tn)

	<p><b>Bloc porte bois anti-rayons X EI30 RA = 35 dB</b> Simple vantail - Simple action Neuf Huisserie/bâti bois (Mode 0 / 1 - Sens du feu Recto/Verso)</p>	<p><b>BLOCOPLOMB 35-X31S-T01</b></p>
<b>PROCES VERBAUX</b>	<b>PERFORMANCES</b>	<b>AUTRES INFORMATIONS</b>
<ul style="list-style-type: none"> <li>Feu : 13-A-974</li> <li>Acoustique : AC16-26063233/6</li> <li>Thermique : PCCERT04/04</li> <li>Anti-X : 6255003</li> </ul>	 EI 30  38 [-3;-3] dB  -  -  -  1,8 W/m².K	<ul style="list-style-type: none"> <li>FDES : voir site internet</li> <li>DEP : en attente validation</li> <li>P. calorifique : 189861 ± 5% Kcal</li> <li>Poids du vantail [kg/m²] : 47</li> <li>Classe d'émission COV : A+</li> </ul>

TYPE D'HUISSERIE	SUPPORT	VANTAIL		RESISTANCE AU FEU Dimension vantail			DIMENSIONS ACOUSTIQUE	
		CADRE PORTE	EP	Hauteur	Largeur	Surface max [en m²]	Hauteur	Largeur
Bois feuillus ≥ 600 kg/m3 (sauf Hêtre)	Tous supports	Bois feuillus ≥ 600 kg/m3 (sauf Hêtre)	41,5	2300 maxi	1130 maxi	2,77	2300 maxi	1030 maxi

EQUIPEMENTS DE BASE	
<b>Huisserie</b>	Type d'huissierie : voir tableau ci-dessus Section: 78 x 58 Array Finition : Brute Talon de 35 mm
<b>Vantail</b>	Type de vantail : Chant droit Ame : Composite, sous parement 2 feuilles de plomb 10/10ème Revêtement : Parements MDF; Prépeint
<b>Etanchéité</b>	Epaisseur du plomb : équivalence plomb 2mm Etanchéité feu : voir plan(s); Anti-X : feuille de plomb 20/10ème + couvre-joints anti-X avec feuille de plomb Joint isophonique avec profil d'huissierie à gorge isophonique Joint balai
<b>Ferrage</b>	Paumelles picarde 160x80
<b>Fermeture</b>	Serrure mécanique à mortaiser : 1 point axe à 50 mm

OPTIONS ET VARIANTES		
<b>Huisserie</b>	Divers profils Talon de 5 en 5 mm	
<b>Etanchéité</b>	Seuil suisse bois; Seuil suisse acier; Plinthe automatique : JUNG PAJ 650 dB ou ATHMER SCHALL Ex L-15/30 QFS	
<b>Serrure mécanique à mortaiser</b>	Serrure 1 point : <ul style="list-style-type: none"> <li>axe à 50 mm : BRICARD série 900; VACHETTE série D450; MARQUES série 7250; MORTY 10 150-6&amp;7 barre anti-panique sur coffre à mortaiser</li> <li>axe à 120 mm : DENY FONTAINE série PMR; VACHETTE série D450; BRICARD 912</li> </ul> Serrure Multipoints : <ul style="list-style-type: none"> <li>axe à 50 mm : BRICARD 8150; FERCO GU Security PP MR2; FERCO GU Security PP SF2</li> </ul>	
<b>Serrure électrique</b>	Serrure 1 point : <ul style="list-style-type: none"> <li>axe à 50 mm : ABLOY KEL524; ABLOY KEL564; ABLOY KEL565; DORMA SVP usinage seul possible ; DORMA SVZ usinage seul possible (uniquement en têtère de 250 x 20); Autres modèles DORMA ou ABLOY Usinage seul possible; Mesure conservatoire ABLOY 8458 (fourniture possible uniquement en têtère de 250 x 20)</li> <li>axe 55 à 60 mm : Usinage seul (largeur têtère selon demande) pour modèles ABLOY ou DORMA</li> </ul> Serrure Multipoints : <ul style="list-style-type: none"> <li>axe à 50 mm : ABLOY KMP565 (fourniture possible uniquement en têtère de 1760), Usinage seul pour autres modèles ABLOY</li> <li>axe 55 à 60 mm : Usinage seul</li> </ul> Autres références possibles, nous consulter.	
<b>Ferme-porte</b>	<ul style="list-style-type: none"> <li>Ferme-porte avec bras compas : ISE0 : IS60; IS110; IS310; GROOM : GR150; GR300</li> <li>Ferme porte avec bras glissière : ISE0 : IS65; IS115; IS315; GROOM : GR400; GR500; DORMA : TS90; TS91; TS92; TS93</li> </ul>	
<b>Equipements électriques</b>	<ul style="list-style-type: none"> <li>Verrouillage d'issue de secours Serrure électrique un point ou multipoint ABLOY avec boîtier CKEL DAS : nous consulter</li> <li>Passe-câble DORMA KU 260; (Autres références nous consulter)</li> </ul>	
<b>Oculus</b>	Dimensions standards fabrication (dimension vitrage)	rectangulaire
	Anti-x	400x300
Nombre d'oculus maximum par vantail : 1 Pour autres dimensions, formes et spécificités, consulter Annexe "Vitrages et parclofes"		

<b>Divers</b>	<ul style="list-style-type: none"> <li>• Barre de tirage (non fournie)</li> <li>• mesures conservatoires (oui nous consulter)</li> </ul>
<b>Finitions et décors</b>	<p>Finition du vantail :</p> <ul style="list-style-type: none"> <li>• Panneaux stratifiés</li> <li>• Placage</li> </ul> <p>Décors du vantail :</p> <ul style="list-style-type: none"> <li>• Moulures</li> <li>• Décor rainure grain d'orge face extérieure et/ou intérieure selon gamme Collection</li> <li>• Décor rainure trait de gouge face extérieure et/ou intérieure selon gamme Collection</li> <li>• Décor rainure large face extérieure et/ou intérieure selon gamme Collection</li> </ul> <p>Protection du vantail :</p> <ul style="list-style-type: none"> <li>• Protection des parements : plaque inox ou PVC en applique</li> <li>• Protection des chants : cornière inox ou revêtement PVC</li> </ul>
<b>Environnement</b>	PEFC™ (FCBA/10-01147C) ou FSC®(FCBA-COC-000338)
<b>MISE EN OEUVRE</b>	
<b>Mise en oeuvre</b>	Configurations de pose validées : 13; 14; 15; 16; 17; 18; 19; 20; 21; 22; 23; 24; 25; 26; 27; 28; 29; 30; 31; 32; 33; 34; 35; 36; 37; 38; 39; 40; 41; 47; 49; 50 [Cf. Annexes configurations de pose]
<b>INFORMATIONS COMPLEMENTAIRES</b>	
<b>Les + DEYA</b>	<ul style="list-style-type: none"> <li>• Vantail étiqueté classe d'émission A+ incorporant 2 feuilles de plomb 10/10ème et huisserie incorporant une feuille de plomb 20/10ème (rapport APAVE)</li> <li>• Disponible dans une large variété de finitions pour s'harmoniser avec l'ensemble du bâtiment</li> </ul>

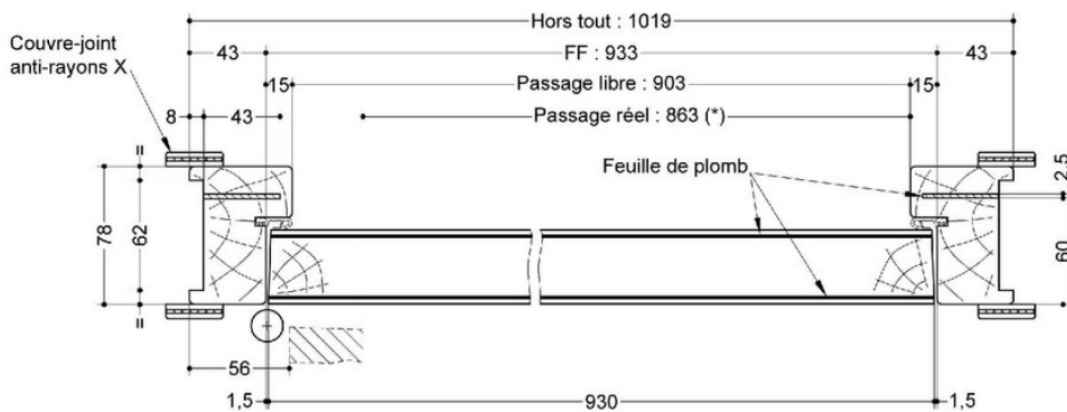
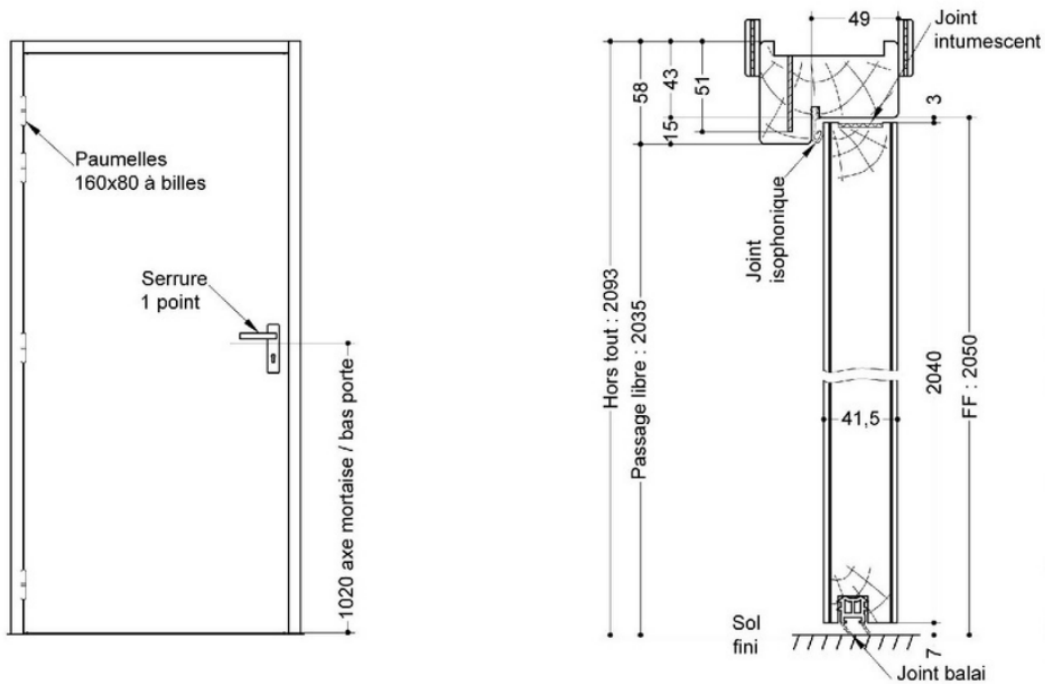
**Bloc porte bois anti-rayons X EI30 RA = 35 dB**

Simple vantail - Simple action  
Neuf

Huisserie/bâti bois

[Mode 0 / 1 - Sens du feu Recto/Verso]

**BLOCOPLOMB  
35-X31S-T01**



(\* unité de passage à respecter selon réglementation et PMR. cf. annexes)

Plan n° S1A27-1404632, indice D

Toute reproduction et diffusion sont interdites sans notre autorisation écrite

Huisserie et cadre de porte en bois  
feillus de masse volumique  $\geq 600\text{kg/m}^3$   
(sauf hêtre)

SAS BLOCFER, propriétaire exclusif de ce plan non contractuel, se réserve le droit de modifier son contenu pour amélioration technique

# M.I.C Solutions Industrielles

[a.mbarek@mic-industries.com.tn](mailto:a.mbarek@mic-industries.com.tn) | +216 41 784 645 / 51 784 643 / 20 110 335

[www.mic-industries.com.tn](http://www.mic-industries.com.tn)